

econ sens3 – Jetzt mit EN50160-Report Firmware Update auf Version 5.1.6.0

Die neue Firmware 5.1.6.0 für den econ sens3 beinhaltet als Neuerung eine Report-Möglichkeit der aufgezeichneten Netzereignisse. Mit dieser Funktion haben Sie einen optimalen Überblick über aufgetretene Frequenzschwankungen, Oberschwingungen, Spannungsschwankungen und – einbrüche sowie Spannungsunsymmetrien und können damit kontrollieren, ob die Grenzwerte nach der EN50160 eingehalten werden.

Sie haben noch Ideen und Wünsche hinsichtlich weiterer Funktionen oder Steigerung der Bedienerfreundlichkeit? Sprechen Sie uns gerne an!

Wir wünschen Ihnen viel Spaß beim Entdecken der neuen Möglichkeiten.


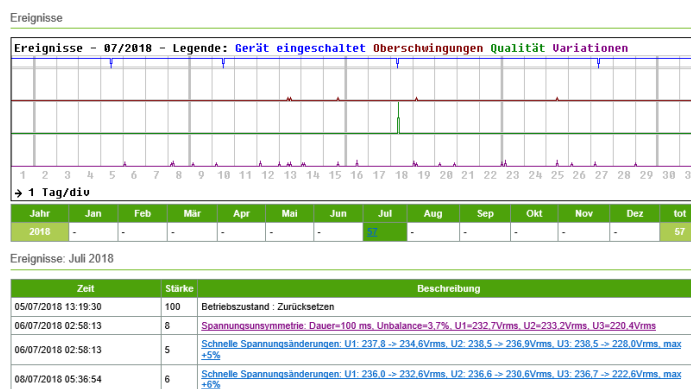
Diese Schritte müssen Sie vornehmen, um die neue Funktion nutzen zu können:

Freischaltung des econ sens3 PRO-Upgrades (kostenpflichtig)

Der econ sens3 kann optional mit dem PRO-Upgrade (Netzqualitätsanalyse nach EN50160) erweitert werden. Mit dieser Funktionserweiterung machen Sie aus Ihrem Leistungs- und Energieverbrauchsmessgerät im Handumdrehen zusätzlich einen Netzanalysator. Netzereignisse wie Oberschwingungen, Spannungseinbrüche sowie viele weitere Ereignisse werden im Falle von Grenzüberschreitungen aufgezeichnet und können im Detail analysiert und ausgewertet werden.

Sie haben noch kein PRO-Upgrade?

Kontaktieren Sie Ihren econ-Vertriebsmitarbeiter oder econ-Vertriebspartner und erfahren Sie mehr über die Funktionen und Möglichkeiten. Auf Wunsch erstellen wir auch gerne direkt ein Angebot.



Aktivierung des EN50160 Reports

Über die Unterseite *Konfig* (Login, Werkseinstellung: user/pass) gelangen Sie über den Menübaum links zu den *Ereignissen*.

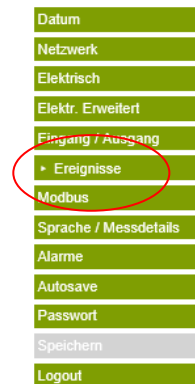
Hier können Sie den EN50160 Report per Mausklick aktivieren.

Beachten Sie bitte, dass gleichzeitig die Einstellungen nach EN50160 aktiviert sind, um die Report-Funktion sinnvoll nutzbar zu machen.

Klicken Sie nach der Aktivierung unten auf *Übernehmen* und anschließend 2 Mal auf *Speichern*.

In der grünen ICON-Leiste oben erscheint jetzt das ICON *EN50160*.

Beachten Sie bitte, dass der Report erst ab dem Datum der Aktivierung abrufbar ist. Ein Report kann längstens für einen Zeitraum von einer Woche aufgerufen werden.



Einstellungen nach EN50160 anwenden	<input checked="" type="checkbox"/>
Name	
Aktiviere EN50160 Report (nur 230/400V, 50 Hz)	<input checked="" type="checkbox"/>



Anleitung zum Aufspielen des Updates:

1. Gehen Sie unter *Konfig* (Login-Werkseinstellung user/pass) ins Untermenü *Update*
2. Gehen Sie auf *Durchsuchen* und wählen Sie die gespeicherte Update-Datei (txt) aus
3. Klicken Sie auf *Upload*, die neue Firmware wird dann eingespielt
4. Sie werden anschließend automatisch auf die Startseite geleitet

München, im Juli 2019